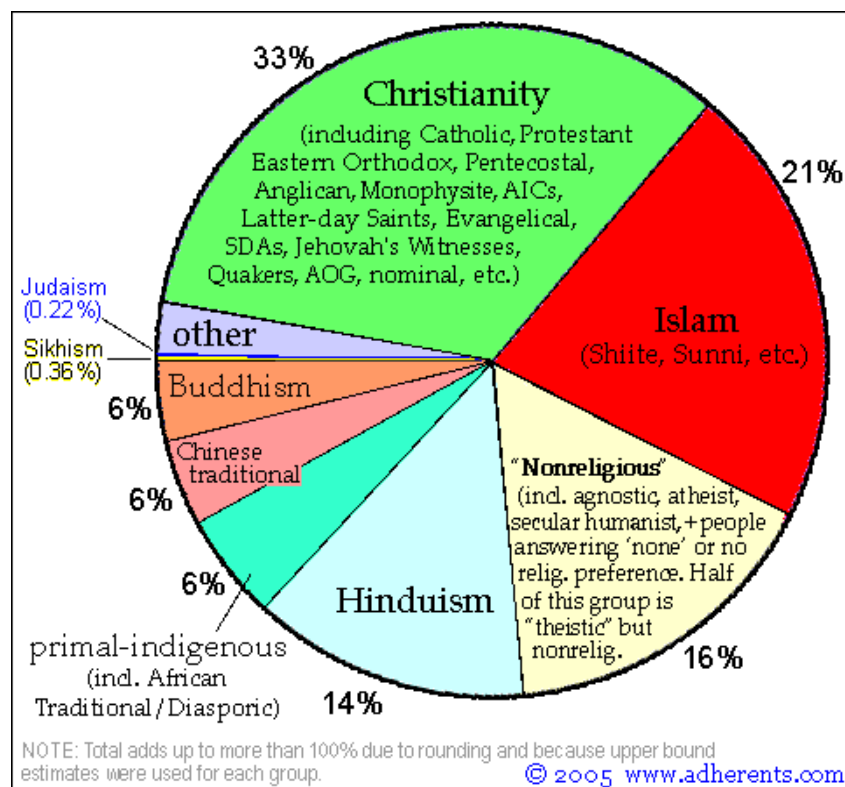


Dati e statistiche sulle religioni nel mondo

Ricerca Adherents.com ¹



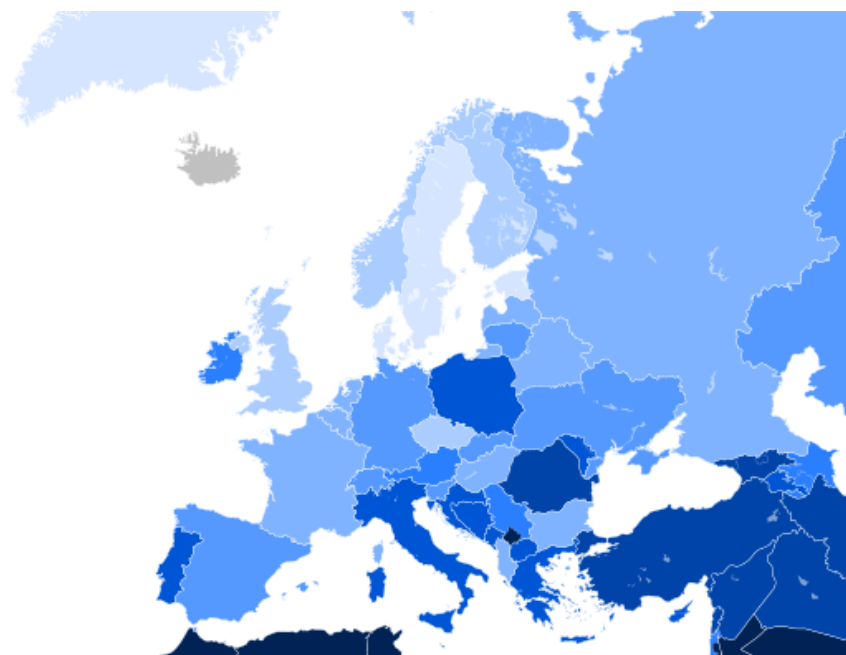
Nonreligious: è un gruppo molto disparato e non una singola religione. Gli atei sono un piccolo sottogruppo di questo raggruppamento, pertanto questa categoria non è sinonimo di ateismo. Le persone che specificano l'ateismo come la loro preferenza religiosa in realtà rappresentano meno della metà dell'uno per cento della popolazione in molti Paesi in cui molti grandi numeri non rivendicano preferenze religiose, come gli Stati Uniti (il 13,2% non religioso secondo lo studio ARIS del 2001) e Australia (15% non religioso).

¹ Adherents.com è un sito web che raccoglie e presenta informazioni sui dati demografici, istituito nel 1998. È il più grande pool di tali dati liberamente disponibili su Internet. A gennaio 2010, il sito conteneva circa 44.000 riferimenti su oltre 4.300 gruppi religiosi. Le informazioni del sito sono organizzate geograficamente, concentrandosi sul numero di aderenti di una determinata denominazione in una specifica regione o paese. Secondo il sito, Adherents.com presenta "dati provenienti da fonti di ricerca primarie come rapporti di censimento governativo, sondaggi statistici e reporting organizzativo, nonché citazioni da letteratura secondaria che menzionano statistiche aderenti".

Ricerca Pew Research Center ²

Secondo una ricerca del Pew Research Center nel 2012 coloro i quali dichiarano di non seguire alcuna religione (includendo anche agnostici e atei) costituiscono circa il 18,2% della popolazione europea. Secondo la stessa indagine coloro che non seguono una religione costituiscono la maggioranza della popolazione in due Paesi europei: la **Repubblica Ceca** (76%) e l' **Estonia** (60%).

Ricerca Gallup³



Risultati Gallup nel 2008/2009: risposte degli intervistati che hanno affermato la religione essere "importante nella loro vita quotidiana":

- 0%-9%
- 10%-19% (Estonia, Svezia, Danimarca)
- 20%-29% (Norvegia, Repubblica Ceca, Regno Unito, Finlandia)
- 30%-39% (Francia, Paesi Bassi, Belgio, Bulgaria, Russia, Bielorussia, Lussemburgo, Ungheria, Albania, Lettonia)
- 40%-49% (Germania, Svizzera, Lituania, Kazakistan, Ucraina, Slovenia, Slovacchia, Spagna)
- 50%-59% (Azerbaigian, Serbia, Irlanda, Austria)

² Il Pew Research Center è un *think tank* statunitense con sede a Washington che fornisce informazioni su problemi sociali, opinione pubblica, andamenti demografici sugli Stati Uniti ed il mondo in generale. Conduce sondaggi tra l'opinione pubblica, ricerche demografiche, analisi sul contenuto dei media, e altre ricerche nel campo delle scienze sociali empiriche.

³ Gallup, Inc. , è una società di consulenza manageriale americana. Fondata da George Gallup nel 1935, la società divenne nota per i suoi sondaggi di opinione pubblica . Fornisce ricerca, analisi e consulenza strategica a grandi organizzazioni in molti Paesi.

60%-69%

70%-79%

(Croazia, Montenegro, Grecia, Portogallo, Italia, Moldavia, Armenia, Polonia, Cipro, Repubblica di Macedonia, Bosnia e Erzegovina)

80%-89% (Georgia, Turchia, Romania, Malta)

90%-100% (Kosovo)

No data

Ricerca Eurobarometro ⁴

Secondo l'indagine del Eurobarometro nel 2012 nel territorio dell'Unione europea i cristiani dichiarati erano il 72%, i non religiosi, agnostici e atei il 23%, i musulmani il 2%, altre fedi religiose il 3%.

Questi dati più significativi riguardante l'area dei non religiosi:

Repubblica Ceca: 59%

Paesi Bassi: 49%

Svezia: 43%

Francia: 37%

Estonia: 37%

Regno Unito: 32%

Germania: 27%

Spagna: 26%

Religioni negli Stati Uniti d'America⁵

Un sondaggio del 2001 condotto per l'Università di New York city ha indicato che, tra le più di cento categorie di risposte, "nessuna identificazione religiosa" ha avuto il maggior aumento tra la popolazione sia in termini assoluti che in termini percentuali. Questa categoria comprendeva atei, agnostici, umanisti e altri senza specifiche religioni dichiarate. Le cifre crescono da 14,3 milioni nel 1990 a 34,2 milioni nel 2008, con un incremento dell'8% della popolazione totale nel 1990 e del 15% nel 2008.

Uno studio nazionale di Pew Research Center pubblicato nel 2008 ha riportato la quantità di persone non affiliate al 16,1%, mentre un altro studio Pew pubblicato nel 2012 ha descritto in questa collocazione circa il 20% degli intervistati e circa il 33% di coloro che avevano tra i 18 e i 29 anni.

Sempre secondo il Pew Research Center un quinto del pubblico americano e 1/3 degli adulti al di sotto dei 30 anni non sono affiliati ad alcuna religione, tuttavia si identificano come spirituali in qualche modo. Di questi americani non religiosi il 37% si classifica come "spirituale ma non religioso".

⁴ Eurobarometro si occupa dei sondaggi di opinione avviati a partire dal 2007 da parte del Parlamento europeo.

⁵ https://it.wikipedia.org/wiki/Religioni_negli_Stati_Uniti_d%27America.

Religioni in Germania ⁶

Tra le religioni maggiormente praticate in Germania il cristianesimo è quella con un più vasto numero di aderenti, corrispondente all'incirca al 58,9% dell'intera popolazione del paese. Le due maggiori confessioni religiose rappresentate sono la Chiesa cattolica romana e la Chiesa evangelica in Germania, confederazione del protestantesimo (luteranesimo e calvinismo): insieme le due chiese raggiungono il 55% della popolazione (secondo le stime del 2016), di cui il 28,6% cattolici e il 26,6% evangelici.

Sempre nel 2015 la chiesa ortodossa costituiva l'1,9% della popolazione, mentre altri gruppi cristiani minori (molti dei quali rifacentesi all'evangelicalismo) assommavano a circa l'1,5%.

Circa il 35,4% della popolazione del paese non è affiliata a nessuna chiesa o religione ed un'esigua minoranza aderisce ad altre religioni. La seconda religione più grande in Germania è l'Islam, che conta tra i 2,1 e i 4,7 milioni di aderenti (dal 2,6 al 5,7%). I gruppi religiosi minori (con meno dell'1%) comprendono l'ebraismo, il buddhismo e l'induismo.

Al censimento del 2011 la popolazione ha dichiarato la propria identificazione religiosa. I non religiosi dichiarati erano il 33%, i cattolici il 31,2%, gli evangelici il 30,8%, gli ortodossi l'1,3%, la Libera Chiesa lo 0,9% e le altre religioni il 2,8%.

Città di Berlino⁷: l'ultimo censimento dell'appartenenza religiosa risale al 2004; le cifre risultano da quelle fornite da ciascuna comunità religiosa; mancano pertanto alcuni gruppi minori che non hanno collaborato. In particolare risultano:

Chiesa cristiana evangelica: 22,3%

Chiesa cristiana cattolica: 9,1%

altre chiese cristiane: 2,7%

comunità musulmane: 6,2%

comunità ebraiche: 0,4%

buddhisti: 0,2%

Approssimativamente il 60% dei berlinesi non appartiene ad alcuna comunità religiosa.

Religioni in Italia⁸

Secondo il sondaggio Ipsos nel 2017 il 74,4% degli italiani sono cattolici, pari a circa 45 milioni di persone. Secondo il rapporto Eurispes del 2016, il 71,1% dei cittadini italiani erano cattolici di cui il 25,4% praticanti, in calo dal 76,5% nel 2010 e dall'87,8% nel 2006 di cui il 36,8% erano praticanti.

Secondo la stessa ricerca si recava a messa tutte le domeniche il 16,3% degli intervistati tra i 18 e i 24 anni, a fronte del 16,0% e del 22,8% dei soggetti intervistati appartenenti rispettivamente alle fascia d'età 25-34 e 35-44 anni. La discrepanza tra chi si dichiara cattolico e chi è di stretta osservanza, anche se minore rispetto agli altri paesi dell'Europa occidentale, è sensibile, come

⁶ https://it.wikipedia.org/wiki/Religioni_in_Germania

⁷ <https://it.wikipedia.org/wiki/Berlino#Religioni>

⁸ https://it.wikipedia.org/wiki/Religioni_in_Italia

testimoniato anche dalle opinioni relative ad aborto, fecondazione assistita e unioni civili.

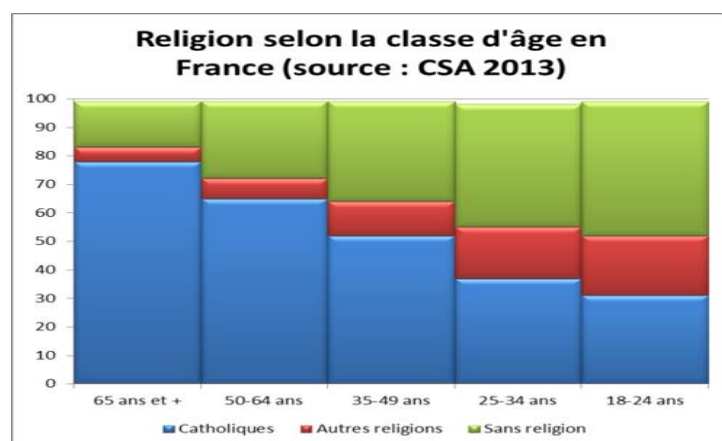
Sondaggi Ipsos 2007-2017 (60.000 interviste annue):

Gruppo religioso o non	2007	2008	2009	2010	2011	2012	2013	2014	2015	2016	2017
<i>Cattolicesimo</i>	85.4	87.0	84.0	83.2	81.9	80.7	81.0	80.2	78.4	77.0	74.4
<i>Non religiosi</i>	13.0	11.4	14.2	14.5	15.6	16.8	16.5	17.2	18.9	20.1	22.6
<i>Altro</i>	1.6	1.6	1.8	2.3	2.5	2.5	2.5	2.6	2.7	2.9	3.0

Religioni in Francia⁹

Religioni	Popolazione % 1986	Popolazione % 1994	Popolazione % 2006	Popolazione % 2016
Cristianesimo	82%	69%	66.5%	51.1%
<i>Cattolicesimo</i>	81%	67%	64.4%	-
<i>Protestantesimo</i>	1%	2%	2.1%	-
Islam	-	-	3.0%	5.6%
Giudaismo	-	-	0.6%	0.8%
Altre religioni o non specificate	2.5%	8%	2.3%	2.5%
Non religiosi	15.5%	23%	27.6%	39.6%

Religioni in Francia secondo la fascia d'età (dati 2013):



⁹ https://it.wikipedia.org/wiki/Religioni_in_Francia.

Religioni nel Regno Unito¹⁰

Religione	2001		2011	
	Numero	%	Numero	%
Cristiani	42.079.417	71,58%	37.583.962	59,49%
Musulmani	1.591.126	2,71%	2.786.635	4,41%
Induisti	558.810	0,95%	835.394	1,32%
Sikh	336.149	0,57%	432.429	0,68%
Ebrei	266.740	0,45%	269.568	0,43%
Buddisti	151.816	0,26%	261.584	0,41%
Altre religioni	178.837	0,30%	262.774	0,42%
Nessuna religione o non dichiarata	13.626.299	23,18%	20.749.832	32,84%

Religioni nei Paesi Bassi¹¹

Le religioni nei Paesi Bassi vedevano una netta prevalenza del cristianesimo fino alla fine del XX secolo. Anche se la pluralità religiosa permane, si è verificata una diminuzione dell'adesione alle confessioni religiose.

Nel 2006 il 34% degli olandesi si è identificato come cristiano, in costante diminuzione fino al 2015 con meno del 25% della popolazione affiliata a qualcuna delle differenti confessioni cristiane (l'11,7% alla Chiesa cattolica nei

¹⁰ https://it.wikipedia.org/wiki/Regno_Unito#Religione.

¹¹ https://it.wikipedia.org/wiki/Religioni_nei_Paesi_Bassi

Paesi Bassi, l'8,6% alla Chiesa protestante nei Paesi Bassi, il 4,2% ad altre denominazioni cristiane minori). Il 5,8% sono musulmani e il 2% aderisce all'induismo o al buddhismo, sulla base di due approfondite ricerche indipendenti l'una dall'altra della Università Radboud di Nijmegen e della Vrije Universiteit.

Circa il 67,8% della popolazione nel 2015 non ha alcuna affiliazione religiosa e proclama un'aperta irreligiosità, rispetto al 61% nel 2006, al 53% nel 1996, al 43% nel 1979 e al 33% nel 1966. L'"Agenzia per la pianificazione sociale e culturale" prevede che il numero degli olandesi non affiliati possa giungere fino al 72% entro il 2020.

Dall'indagine svolta nel dicembre del 2014 della Vrije Universiteit si è concluso che per la prima volta esistono un maggior numero di persone che professano l'ateismo (25%) piuttosto che il teismo (17%). La maggioranza della popolazione dichiara l'agnosticismo (31%) o comunque una vaga forma di spiritualità del tutto priva di religiosità (27%).

Religioni in Giappone¹²

Per finire il Giappone, giusto per vedere che non si tratta solo di un fenomeno occidentale e cristiano.

Un sondaggio del 1952 condotto dallo *Yomiuri Shinbun* rivelava che il 64,7% dei giapponesi credesse in qualche forma di religione. Questo numero è sceso al 35% nel 1958 e ha continuato a scendere al 31% nel 1963 e nel 1968, raggiungendo il 25% nel 1973, prima di risalire fino al 34% nel 1978. Nel 1983 la percentuale si è di nuovo abbassata, questa volta al 32%. Una nuova indagine del 2000 dello stesso quotidiano rivelava che il 76,6% dei giapponesi *non* credesse in una religione specifica, mentre altri sondaggi di quel periodo attestavano la percentuale di non credenti al 70%. Nel 2001 il 64% non credeva in Dio e il 55% non credeva in Buddha; quattro anni più tardi la percentuale di non credenti era del 72%, a fronte di un 25% di credenti di cui solo il 20% praticante. Nel 2011 la percentuale di non religiosi (atei, deisti, agnostici e shintoisti non dichiarati) raggiungeva il 67%, mentre secondo lo studioso di religioni Steven Heine, nello stesso anno, meno del 15% dei giapponesi credeva in Dio.

¹² https://it.wikipedia.org/wiki/Religioni_in_Giappone.